



**FUNDACION RED PROYECTO GENTE FRPG**  
**NIT. 900.223.110 - 4**  
**ESTADO DE RESULTADOS INTEGRAL**  
**DE ENERO 1 A DICIEMBRE 31 DE 2022**


INGRESOS	2.022	2.021	VARIACION	
			ABSOLUTA	%
<b>OTROS INGRESOS</b>	<b>268.860.050</b>	<b>241.862.884</b>	<b>26.997.166</b>	<b>11,2</b>
Donaciones	268.677.774	241.667.902	27.009.872	11,2
Otros Ingresos	182.276	194.982	-12.706	-6,5
<b>COSTOS DE VENTAS Y SERVICIOS</b>				
<b>CONSTRUCCION</b>	<b>0</b>	<b>12.486.483</b>	<b>-12.486.483</b>	<b>-100,0</b>
Construccion de Edificios y Obras de Ingenieria Civil	0	12.486.483	-12.486.483	-100,0
<b>UTILIDAD BRUTA EN VENTAS</b>	<b>268.860.050</b>	<b>229.376.402</b>	<b>39.483.648</b>	<b>17,2</b>
<b>GASTOS</b>	<b>194.869.201</b>	<b>156.198.312</b>	<b>38.670.889</b>	<b>24,8</b>
<b>GASTOS DE ADMINISTRACION</b>	<b>194.701.640</b>	<b>155.333.803</b>	<b>39.367.837</b>	<b>25,3</b>
Gastos Generales				
Honorarios	132.491.526	112.574.535	19.916.991	17,7
Arrendamientos	4.018.000	0	4.018.000	100,0
Seguros	780.600	0	780.600	100,0
Mantenimiento y Reparaciones	0	2.372.800	-2.372.800	-100,0
Aseo y Elementos	621.928	0	621.928	100,0
Cafeteria	941.582	288.351	653.231	226,5
Servicios Publicos	1.100.000	1.384.899	-284.899	-20,6
Correo	0	41.650	-41.650	-100,0
Transportes, Fletes y Acarreos	7.932.559	3.858.000	4.074.559	105,6
Papeleria y Utilies de Oficina	2.940.027	1.086.142	1.853.885	170,7
Fotocopias	3.644.267	0	3.644.267	100,0
Gastos Legales	1.073.200	6.581.014	-5.507.814	-83,7
Servicios Temporales	1.493.161	12.441.745	-10.948.584	-88,0
Depreciacion Propiedad, Planta y Equipo	9.429.511	714.879	8.714.632	1.219,0
Servicios	2.056.868	0	2.056.868	100,0
Gastos Financieros	1.080.984	0	1.080.984	100,0
Mantenimiento y Reparaciones	2.726.496	0	2.726.496	100,0
Gastos de Viaje	12.660.088	3.120.918	9.539.170	305,7
Diversos	9.710.843	10.868.870	-1.158.027	-10,7
<b>GASTOS NO OPERACIONALES</b>	<b>167.561</b>	<b>864.509</b>	<b>-696.948</b>	<b>-80,6</b>
Impuestos Asumidos	167.561	864.509	-696.948	-80,6
<b>UTILIDAD OPERACIONAL</b>	<b>73.990.849</b>	<b>73.178.090</b>	<b>73.990.849</b>	<b>1,1</b>
<b>RESULTADO DEL EJERCICIO</b>	<b>73.990.849</b>	<b>73.178.090</b>	<b>73.990.849</b>	<b>1,1</b>
Excedentes y/o (Perdidas)	73.990.849	73.178.090	73.990.849	1,1
<b>RESULTADO INTEGRAL TOTAL</b>	<b>73.990.849</b>	<b>73.178.090</b>	<b>2.726.496</b>	<b>1,1</b>


  
**RÓCIO ROBAYO AVENDAÑO**  
Rep. Legal  
C.C. No. 40.049.502

  
**WILLIAM F. QUINTERO**  
Revisor Fiscal  
T.P. 215258 - T

**FUNDACION RED PROYECTO GENTE FRPG**  
**NIT. 900.223.110 - 4**  
**ESTADO DE SITUACION FINANCIERA**  
**A 31 DE DICIEMBRE DE 2022**

ACTIVO	2.022	2.021	VARIACION	
			ABSOLUTA	%
<b>ACTIVO CORRIENTE</b>	<b>78.052.311</b>	<b>70.799.040</b>	<b>7.253.271</b>	<b>10,2</b>
<b>EFFECTIVO Y EQUIVALENTES AL EFFECTIVO</b>	<b>78.052.311</b>	<b>70.799.040</b>	<b>47.645.375</b>	<b>10,2</b>
Caja	102.723	40.494.827	-40.392.104	-99,7
Bancos y Otras Entidades	77.949.588	30.304.213	47.645.375	157,2
<b>ACTIVO NO CORRIENTE</b>	<b>45.718.875</b>	<b>52.042.387</b>	<b>-6.323.512</b>	<b>-12,2</b>
<b>ACTIVOS MATERIALES</b>	<b>45.718.875</b>	<b>52.042.387</b>	<b>-6.323.512</b>	<b>-12,2</b>
Propiedad, Planta y Equipo	45.718.875	52.042.387	-6.323.512	-12,2
<b>TOTAL ACTIVO</b>	<b>123.771.186</b>	<b>122.841.427</b>	<b>929.759</b>	<b>0,8</b>
<b>PASIVO</b>				
<b>PASIVO CORRIENTE</b>	<b>300.000</b>	<b>183.000</b>	<b>117.000</b>	<b>63,9</b>
<b>CUENTAS POR PAGAR Y OTRAS</b>	<b>300.000</b>	<b>183.000</b>	<b>117.000</b>	<b>63,9</b>
Retencion en la Fuente	300.000	183.000	117.000	63,9
<b>TOTAL PASIVO</b>	<b>300.000</b>	<b>183.000</b>	<b>117.000</b>	<b>63,9</b>
<b>PATRIMONIO</b>				
<b>CAPITAL SOCIAL</b>	<b>2.611.000</b>	<b>2.611.000</b>	<b>0</b>	<b>0,0</b>
Aportes Sociales Temporalmente Restriguidos	2.611.000	2.611.000	0	0,0
<b>RESULTADOS DEL EJERCICIO</b>	<b>73.990.849</b>	<b>73.178.090</b>	<b>812.759</b>	<b>1,1</b>
Excedentes y/o (Perdidas)	73.990.849	73.178.090	812.759	1,1
<b>RESULTADOS DE EJERCICIOS ANTERIORES</b>	<b>46.869.337</b>	<b>46.869.337</b>	<b>0</b>	<b>0,0</b>
Excedentes y/o (Perdidas)	46.869.337	46.869.337	0	0,0
<b>TOTAL PATRIMONIO</b>	<b>123.471.186</b>	<b>122.658.427</b>	<b>812.759</b>	<b>0,7</b>
<b>TOTAL PASIVO + PATRIMONIO</b>	<b>123.771.186</b>	<b>122.841.427</b>	<b>929.759</b>	<b>0,8</b>

  
**RÓCIO ROBAYO AVENDAÑO**  
Rep. Legal  
C.C. No. 40.049.502

  
**WILLIAM F. QUINTERO**  
Revisor Fiscal  
T.P. 215258 - T